








Agricultores y trabajadores calificados agropecuarios, forestales y pesqueros



OTROS TEJEDORES

Elaboran prendas de vestir y accesorios tejidos con diferentes materiales de origen natural y sintético; mediante el uso de técnicas de anudado, tejido con bolillo y tejido con navetas para la elaboración de encajes y piezas de pasamanería, tejido y ensartado con cuentas y mostacillas para la elaboración de accesorios. Embellecen las prendas o tejidos con el uso de hilos, cintas, lentejuelas, canutillos o pedrería.

Peligros

 Fenomenos Naturales	Sismo Terremoto	 Biológico	Virus Hongos
 Psicosocial	Gestión Organizacional Interface Persona - Tarea Características de la organización del trabajo Características del grupo social Condiciones de la tareas Jornada de trabajo	 Biomecánicos	Postura - Prolongada Mantenida Movimientos repetitivos Esfuerzo
 Químico	Líquidos Material Particulado Fibras	 Físico	Ruido Iluminación: Luz Visible por exceso o deficiencia
 Condiciones de Seguridad	Tecnológico: Incendio / Explosión Mecánico: Piezas a trabajar / Materiales proyectados Sólidos/ Herramientas / Equipo / Locativo: Superficies de trabajo irregulares – deslizantes - con diferencia del nivel / Medios de almacenamiento / Condiciones de orden y aseo / Caída de objetos. Eléctrico: Baja tensión		

Medidas de control

- ¿Mantiene en perfecto estado de funcionamiento todos los equipos de trabajo?
- ¿La configuración del puesto permite alternar posturas (sentado/ de pie)?
- ¿Se reparan sistemáticamente las zonas del centro de trabajo que tienen suelo irregular o una pendiente que pueda ser peligrosa, asegurando que sean estables?

Equipos y herramientas

- ✓ Silla
- ✓ Lanas e hilos
- ✓ Cintas
- ✓ Pedrería

Elementos de protección personal

- ✓ Calzado cómodo y antideslizante para realizar la actividad.
- ✓ Respirador para partículas (Fibras textiles)

Tips de prevención

- ✓ La altura de trabajo ha de facilitar que la postura sea la más óptima y satisfaga los requisitos visuales. La mesa debe estar a una altura cómoda para trabajar.
- ✓ El puesto de trabajo debe garantizar espacio libre suficiente, tanto bajo la mesa para las piernas como encima de la misma.
- ✓ Realice pausas, por ejemplo, cinco minutos cada hora.

